



Le tapis professionnel

Composition : 100 % fibres de **polyamide**
sur semelle 100 % **caoutchouc nitrile**

Poids de fibres : 800 g/m²



FIBRE



SEMELLE

Applications : tapis d'accueil et de propreté haute durabilité pour endroits stratégiques comme les entrées, tous les établissements publics, immeubles industriels et commerciaux, devant les distributeurs de boissons,...

Avantages :

- extrêmement robuste et efficace
- semelle antidérapante qui assure la sécurité du passage
- bordures renforcées et traitées de façon à éliminer tout risque de gondolement
- 2 types de semelles : semelle **lisse** pour sols durs ou semelle à **picots** pour moquette
- excellente résistance aux huiles et aux microbes
- prolonge la durée de vie des sols
- réduit la fréquence de nettoyage
- large choix de coloris
- lavable en blanchisserie

Coloris : voir nuancier



Intérieur



Absorbant



Trafic intense



Lavage en machine à 60°C



Nettoyage à l'aspirateur



Nettoyage injection/extraction




Cfl-S1



Garantie 2 ans

Coloris monotones


013 Holly



029 Bay Blue




157 Sahara



610 Orange




875 Raven Black



964 Terra cotta



014 Cool Grey




040 Scarlet



612 Lemon




880 Burgundy




005 Coffee




134 Regal Red




178 Pearl




858 Navy




952 Chocolate




012 Slate




018 Lavender




047 Smokey Mount



474 Ocean Blue



959 Taupe




Coloris monotones - Dimensions standard : (avec bordures)


Largeurs standard	Longueurs standard	Longueur sur mesure	Epaisseur	Poids
85cm, 115 cm, 150 cm	Toutes les longueurs jusqu'à 400 cm	De 400 à 600 cm	11 mm	2,6 kg/m ²
Possibilité de fourniture de sous-couche : nous consulter Dimensions maxi pour semelle à picots : 150 x 400 cm				

Coloris mouchetés


050 Anthracite




675 Brun Vison




711 Bleu royal



681 Gris Argent




000 Marron



646 Gris perlé



652 Rouge



647 Granit



Coloris mouchetés - Dimensions standard : (avec bordures)

Largeur	Longueur	Coloris	Epaisseur	Poids
85 cm	60 cm, 75 cm, 115 cm, 150 cm, 300 cm	Tous les coloris	10 mm	2,7 kg/m ²
110 cm	200 cm		10 mm	2,7 kg/m ²
115 cm	180 cm, 200 cm, 240 cm, 250 cm, 300 cm		10 mm	2,7 kg/m ²
150 cm	200 cm, 240 cm, 250 cm, 300 cm		10 mm	2,7 kg/m ²
200 cm	200 cm, 300 cm	050, 646	10 mm	2,7 kg/m ²

Possibilité de fourniture de sous-couche : nous consulter
Dimensions maxi pour semelle à picots : 175 x 600 cm